




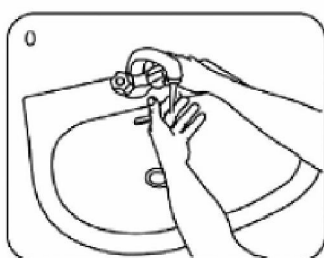
*Il corretto lavaggio delle mani  
da parte degli operatori  
è espressione di interesse  
per la salute e la sicurezza  
del paziente e di professionalità*



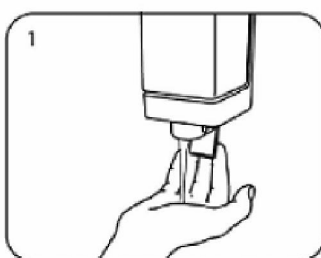
# Procedere al lavaggio delle mani:

- Dopo il contatto con sangue, liquidi biologici o cute non integra
- Dopo il contatto con la cute integra di pazienti ospedalizzati
- In caso di passaggio da una sede corporea contaminata a una pulita
- Dopo il contatto con oggetti inanimati nelle immediate vicinanze del paziente ospedalizzato
- Dopo rimozione guanti
- Prima e dopo procedure invasive e contatti con ferite
- Prima del contatto diretto con i pazienti particolarmente esposti alle infezioni (es. pazienti immunodepressi)

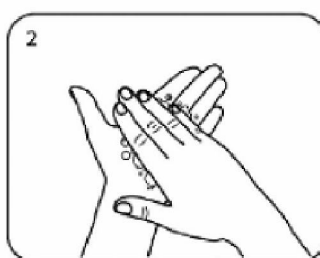
## TECNICA DI IGIENE DELLE MANI CON ACQUA E SAPONE: **LAVAGGIO**



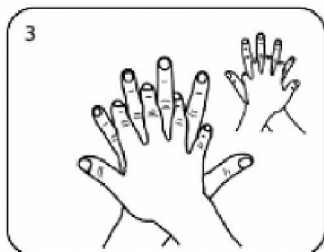
Bagnare le mani con l'acqua



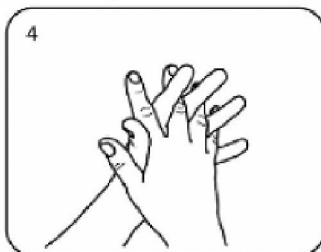
Applicare una quantità di sapone sufficiente a coprire tutta la superficie delle mani



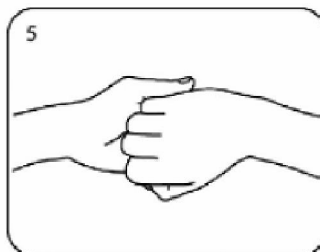
Frizionare le mani, palmo contro palmo



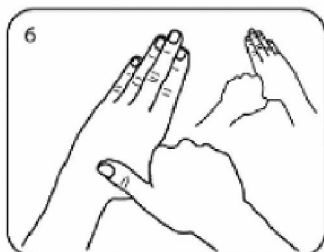
Il palmo destro sopra il dorso sinistro, intrecciando le dita tra loro e viceversa



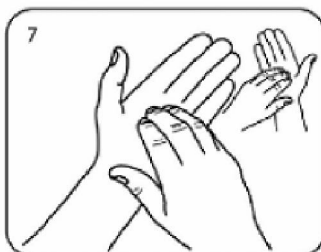
Palmo contro palmo, intrecciando le dita tra loro



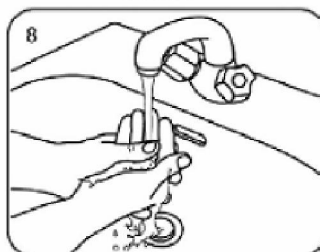
Dorso delle dita contro il palmo opposto, tenendo le dita strette tra loro



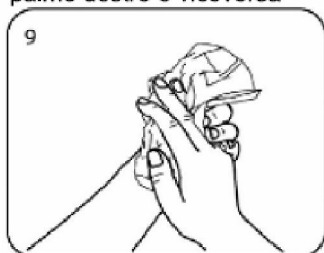
Frizione rotazionale del pollice sinistro stretto nel palmo destro e viceversa



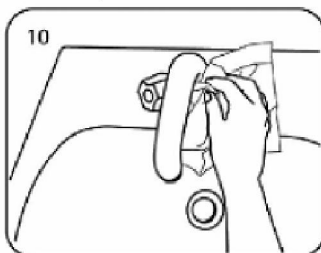
Frizionare rotazionale in avanti e indietro con le dita della mano destra strette nel palmo sinistro e viceversa



Risciacquare le mani con l'acqua



Asciugare accuratamente con una salvietta monouso



Usare la salvietta per chiudere il rubinetto



...una volta asciutte, le tue mani sono sicure